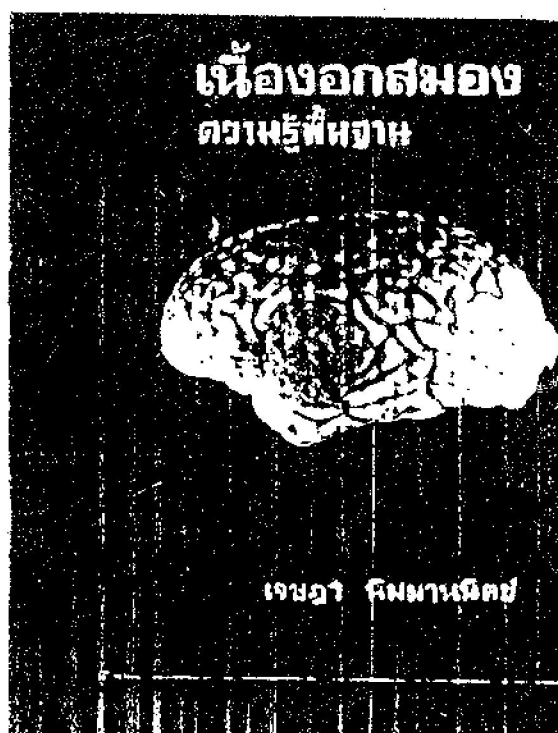


แนะนำทรัพยากรสารสนเทศ

สุริรัชยา บุญแสนแผน *

เจษฎา นิมมานนิตย์. **เนื้องอกสมอง**. กรุงเทพฯ : โรงพิมพ์เรือนแก้วการพิมพ์, 2537,
978 หน้า.


ให้ความรู้พื้นฐานในเรื่องของเนื้องอกในสมอง ได้แก่ สาเหตุการเกิด การแบ่งพวกรักษา วิทยาของเนื้องอกสมอง ผลกระทบที่เกิดขึ้นกับสมอง ตลอดจนอาการที่แสดง การค้นคว้าการรักษา ซึ่งเนื้อหาส่วนใหญ่ ผู้เขียนได้เขียนขึ้นจากประสบการณ์ที่ประสบมา เพื่อมุ่งหวังให้นักศึกษาแพทย์ แพทย์ประจำบ้าน และแพทย์ทั่วไป ได้ศึกษา เรียนรู้ข้อมูลต่าง ๆ และสามารถนำไปประยุกต์ใช้ได้



* บรรณารักษ์ฝ่ายจัดหาทรัพยากรสารสนเทศ สำนักหอสมุดและศูนย์สารสนเทศ มหาวิทยาลัยรังสิต

ไพบูลย์ สุทธิวรรณ บรรณาธิการ. **กุมารศัลยศาสตร์**. กรุงเทพฯ : โรงพิมพ์เรือนแก้วการพิมพ์, 2536, 682 หน้า.

เนื้อหาครอบคลุมทั่วไปในเรื่องเกี่ยวกับ กุมารศัลยแพทย์ ศัลยแพทย์ทั่วไป ที่กุมารแพทย์ และผู้ปฏิบัติหน้าที่เกี่ยวข้อง สัมพันธ์กันทั้งทางด้านทฤษฎีและปฏิบัติ นอกจากนี้ยังกล่าวถึงสิ่งที่จำเป็นพื้นฐานทางด้านกุมารศัลยศาสตร์ และประสบการณ์ของผู้เขียนในเรื่องการตรวจ การดูแลผู้ป่วยระยะที่ยังเป็นอาจารย์สอนโรงเรียนแพทย์ เหมาะสำหรับนักศึกษาแพทย์ที่ต้องการศึกษาหาความรู้เพิ่มเติมทางด้านกุมารศัลยศาสตร์




วรชัย ศิริกุลชยานนท์, บรรณาธิการ **ตำราเรื่อง เนื้องอกของกระดูก : พยาธิวิทยา รังสีวิทยา และคลินิก.** กรุงเทพฯ : คณะแพทยศาสตร์ โรงพยาบาลรามาธิบดี มหาวิทยาลัยมหิดล, ๒๕๓๘, ๒๘๗ หน้า.

เนื้อหา กล่าวถึง เนื้องอกกระดูกชนิดต่างๆ ทั้งที่มีและไม่มีพยาธิสภาพ รวมทั้งคำนิยามความเป็นมา ลักษณะการเกิดโรค อายุผู้ป่วย ตำแหน่งที่เกิดเนื้องอก อาการผู้ป่วย ลักษณะทางพยาธิวิทยาทางจุลกายวิภาค และการเตรียมชิ้นเนื้อเพื่อรักษา ลักษณะของภาพถ่ายรังสีและภาพที่ได้จากวิธีอื่นๆ การวินิจฉัยโรค การรักษาด้วยวิธีต่างๆ พร้อมทั้งข้อมูล สถิติผู้ป่วย ซึ่งได้จากโรงพยาบาลรามาธิบดีที่สามารถนำไปใช้อ้างอิงได้ เหมาะสำหรับแพทย์ประจำบ้านสาขาพยาธิวิทยา ศัลยศาสตร์ ออร์โทปิดิกส์ รังสีแพทย์ และนักศึกษาแพทย์ พยาบาล แพทย์ในเวชปฏิบัติทั่วไป เพื่อใช้ประโยชน์ในการอ้างอิงการรักษาโรคได้




สมภพ เรื่องตระกูล และคนอื่น ๆ. **คู่มือจิตเวชศาสตร์**. พิมพ์ครั้งที่ 5. กรุงเทพฯ : โรงพิมพ์
เรือนแก้วการพิมพ์, 2536, 414 หน้า.

เนื้อหาครอบคลุม และให้ความรู้เกี่ยวกับภาคปฏิบัติทางจิตเวช ซึ่งแพทย์ทั่วไปจะพบได้ใน
โรงพยาบาลและปัญหาทางจิตเวชที่น่าสนใจรวมถึงปัญหาทางจิตเวชพื้นฐานที่พบบ่อยยาที่ใช้ในการบำบัด
เป็นต้น และยังอธิบายเกี่ยวกับสาเหตุต่าง ๆ ที่ทำให้เกิดการผิดปกติทางจิตที่เกิดขึ้นได้ ทั้งโรคภัย และ
บุคลิกภาพผิดปกติ หนังสือเล่มนี้เหมาะที่จะใช้เป็นคู่มือ สำหรับนักศึกษาแพทย์ พยาบาล จิตเวช
ปฏิบัติทั่วไป เนื่องจากภาษาที่ใช้เข้าใจง่าย ในกรณีที่เป็นศัพท์เฉพาะ จะมีการทับศัพท์หรือใช้ภาษา
ไทย และวงเล็บภาษาอังกฤษไว้



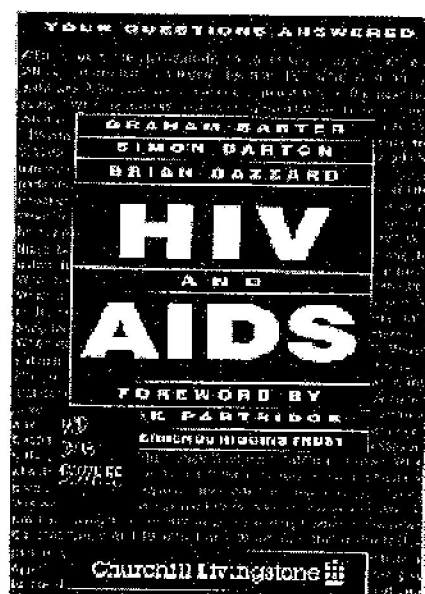
อังคณา ฉายประเสริฐ และคนอื่น ๆ. PCR ในโรคติดต่อ. กรุงเทพฯ : โรงพิมพ์มหาวิทยาลัย
ธรรมศาสตร์, 2537, 92 หน้า.

PCR (Polymerase chain reaction) คือเทคโนโลยีใหม่ทางอณูชีววิทยา ที่ใช้ในการ
วินิจฉัยโรค และควบคุมโรคติดต่อ เนื้อหากล่าวถึงวิธีการนำเอา PCR มาใช้ในการควบคุมโรคติดต่อ
ในประเทศไทย และยังได้กล่าวถึงการประยุกต์ใช้วิธี PCR เพื่อศึกษาวินิจฉัยโรคติดต่อที่เป็นปัญหา
ทางสาธารณสุข 7 โรค ได้แก่ โรคที่เกิดจากเชื้อไวรัส คือ โรคเอดส์ โรคตับอักเสบ โรคไข้สมองอักเสบ
โรคพิษสุนัขบ้า โรคที่เกิดจากเชื้อแบคทีเรีย คือ วัณโรค และโรคเรื้อน และโรคที่เกิดจากเชื้อปรสิต
คือโรคมาลาเรีย ซึ่งจะเป็นแนวทางในการวิจัยที่สามารถร่วมมือกับหน่วยงานอื่นได้ เพื่อให้เกิดประโยชน์
สูงสุดในการวินิจฉัยโรค



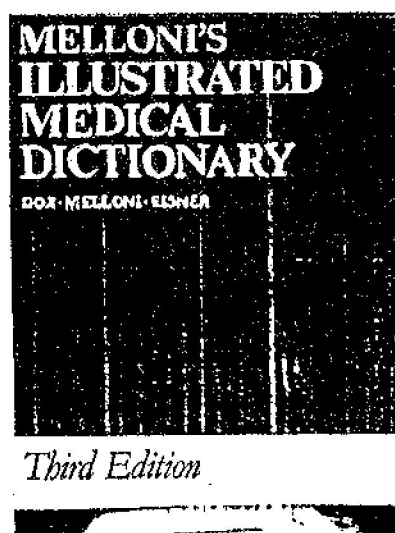
Barter, Graham and others. **HIV and AIDS : your questions answered.** Edinburgh
: Churchill Livingstone, c1993, 173 p.

จุดมุ่งหมายของหนังสือเพื่อให้ผู้อ่านได้รู้และเข้าใจเกี่ยวกับเชื้อ HIV ซึ่งเกิดจากเชื้อไวรัส อันเป็นสาเหตุของโรคมุ้มนักคุมกันบกพร่อง หรือโรคเอดส์ เนื้อหาจะเป็นในลักษณะ คำถามและคำตอบ เป็นข้อๆ โดยจะมีการแยก คำตอบแบ่งเป็นเรื่อง ในแต่ละเรื่องก็จะมีคำถามพร้อมกับคำตอบ อธิบายเป็นคำถามที่เข้าใจง่าย และคำตอบก็จะอธิบายอย่างละเอียด ผู้อ่านสามารถเข้าใจได้ง่าย คำถามที่ปรากฏในแต่ละเรื่องนั้น ส่วนมากจะมาจากประสบการณ์ของแพทย์ และนักวิชาการทางการแพทย์ ได้พบเห็นและได้มาจากประสบการณ์ที่ได้ทำการรักษาผู้ป่วย




Dox, Ida G., Melloni, B. John and Eisher, Gilbert M. *Melloni's Illustrated medical dictionary*. 3d ed. New York : Parthenon, c1993, 533 p.

รวบรวมคำศัพท์ทางด้านวิทยาศาสตร์การแพทย์สาขาต่างๆ มีคำศัพท์ถึง 26,000 คำ พร้อมภาพประกอบ โดยภาพประกอบแต่ละภาพ จะมีคำอธิบายภาพอยู่ทั้งด้านล่างของภาพ และบางคำ มีคำอธิบายอยู่คนละหน้ากับภาพ ในการค้นหาคำ จะมีบรรทัดช่วยค้น โดยจะอยู่ขอบด้านล่างของแต่ละหน้า มีทั้งคำศัพท์คำแรก และคำศัพท์คำสุดท้ายของหน้านั้น ในบางคำศัพท์จะนำเสนอคำศัพท์ในรูปแบบของตาราง เพื่อง่ายต่อการเข้าใจ และจะเรียงตามลำดับอักษร A - Z



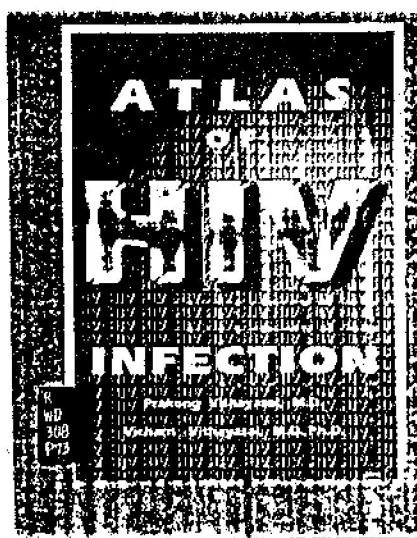
Hinman, Frank, Jr. *Atlas of urosurgical anatomy*. Philadelphia : W.B. Saunders, c1993, 553 p.

เนื้อหาเกี่ยวกับการศัลยกรรมกายวิภาคทางด้านอวัยวะในการปัสสาวะ โดยมีภาพลายเส้นขาวดำ ประกอบคำอธิบายในเรื่องต่างๆ ที่เกี่ยวกับการศัลยกรรมอวัยวะในการปัสสาวะ และรายละเอียดเพื่อให้แพทย์ผู้ทำการรักษาได้เข้าใจ และศึกษาหาความรู้เพิ่มเติมเกี่ยวกับรายละเอียดต่างๆ เหล่านี้ซึ่งจะได้ใช้เป็นประโยชน์ในการผ่าตัดผู้ป่วยที่มีปัญหาในเรื่องระบบการขับถ่ายปัสสาวะ



Prakong Vithayasai and Vicharn Vithayasai. *Atlas of HIV infection*. Chiang Mai : Support the Children Foundation, c1994, 228 p.

เนื้อหา กล่าวถึงลักษณะอาการของคนติดเชื้อเอดส์ ที่เกิดขึ้นกับอวัยวะต่างๆ โดยจะแบ่งเนื้อหาเป็นเรื่องๆ มีภาพประกอบสี และคำอธิบายสั้นๆ เกี่ยวกับภาพ ว่าลักษณะภาพแสดงอาการ การเป็นเอดส์ในระยะใด ลักษณะอาการที่เกิดขึ้นอย่างไร ภาพประกอบส่วนมากเป็นภาพที่ผู้ติดเชื้อเอดส์ มาทำการรักษา ซึ่งรวบรวมมาจากประสบการณ์ของผู้เขียน เป็นหนังสือที่จัดพิมพ์ เพื่อให้แพทย์และผู้สนใจได้รู้จักและเห็นลักษณะอาการคนไข้ที่ติดเชื้อเอดส์ ที่เกิดขึ้นกับอวัยวะต่างๆ เพื่อที่จะได้นำไปวินิจฉัยโรคและทำแผนการรักษาต่อไปได้



Stedman's : medical dictionary. 26th ed. Baltimore : Williams & Wilkins, c1995,
2030 p.

รวบรวมคำศัพท์ทางด้านชีววิทยา ชีวเคมี พันธุศาสตร์ การเจริญเติบโตของเอ็มบีโอ รังสี
วิทยา ประสาทวิทยา และสาขาวิชาที่เกี่ยวข้องกับทางด้านวิทยาศาสตร์การแพทย์ ถึง 12,000 คำ
มีภาพประกอบสี และตาราง พร้อมคำอธิบาย ภาพประกอบแต่ละภาพจะมีคำอธิบายสั้นๆ เข้าใจง่าย
ในการค้นหาคำศัพท์จะเรียงตามลำดับอักษร A - Z และในแต่ละอักษร จะมีคำช่วยค้นเป็นตัวอักษร
สีเข้มช่วยในการค้นหาคำได้ง่าย

